

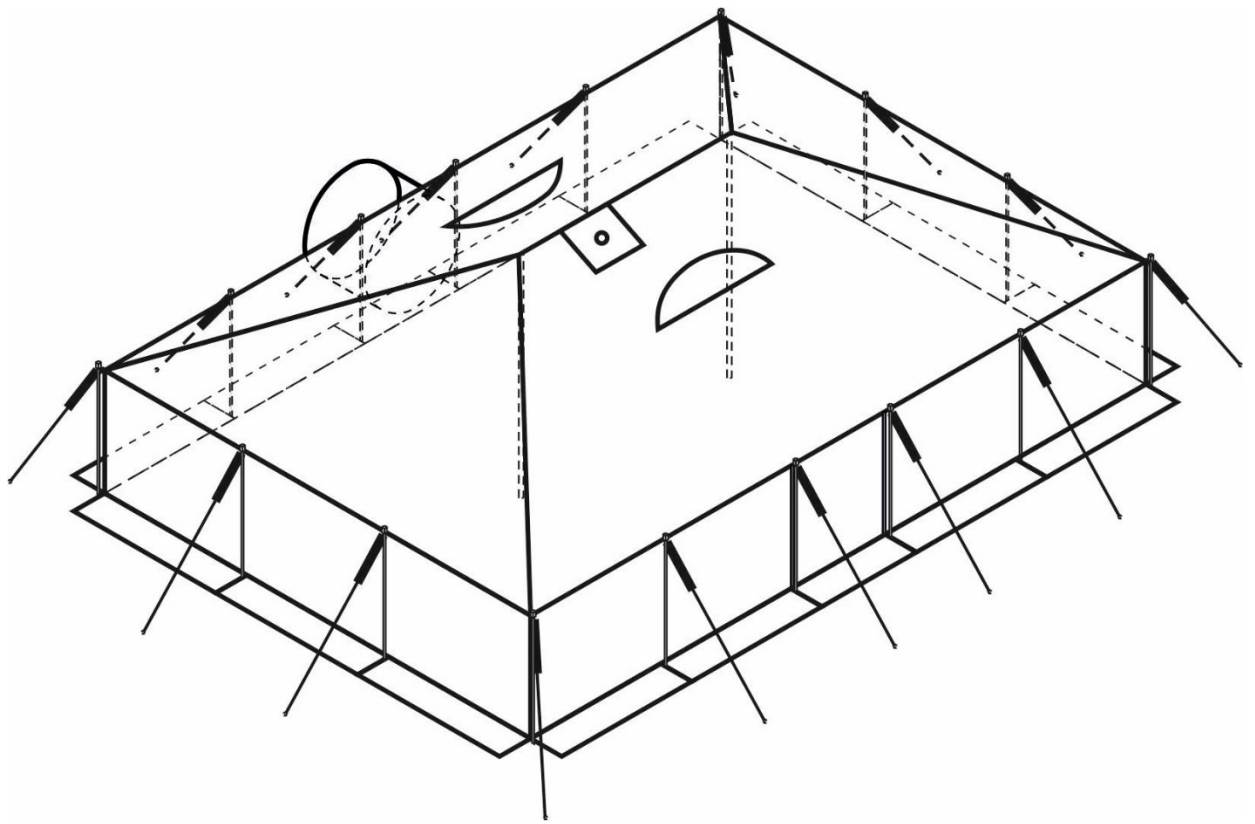
Руководство по эксплуатации

Палатка-шатер Век Романтик

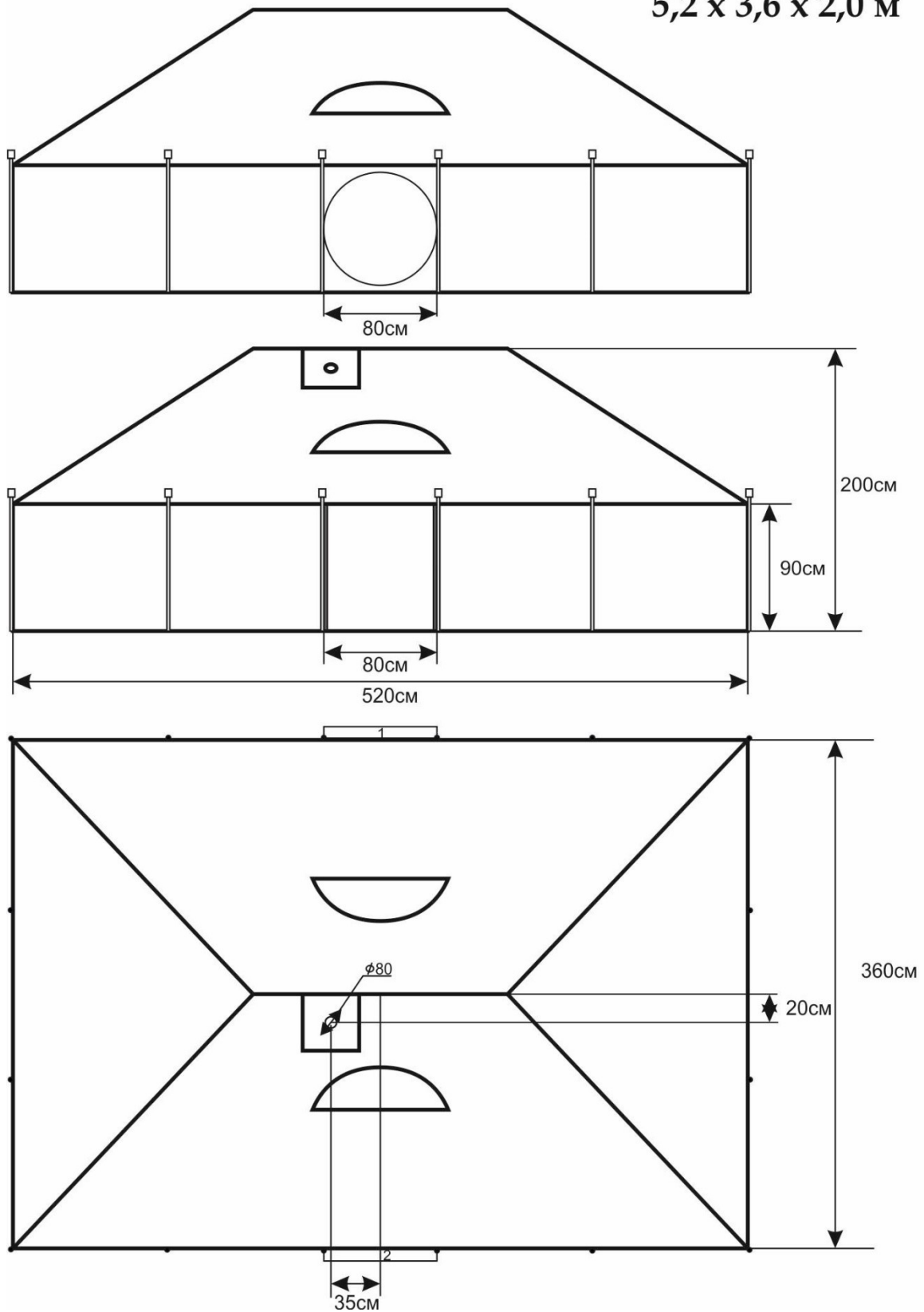
Описание:

Легкая двухслойная пятнадцатиместная палатка-шатер Романтик с двумя центральными стойками, для лыжных зимних походов.

Прямоугольный в основании шатер удобен для размещения спальных мест и туристической печки.



П - 121
Палатка "РОМАНТИК"
5,2 x 3,6 x 2,0 м



Особенности:

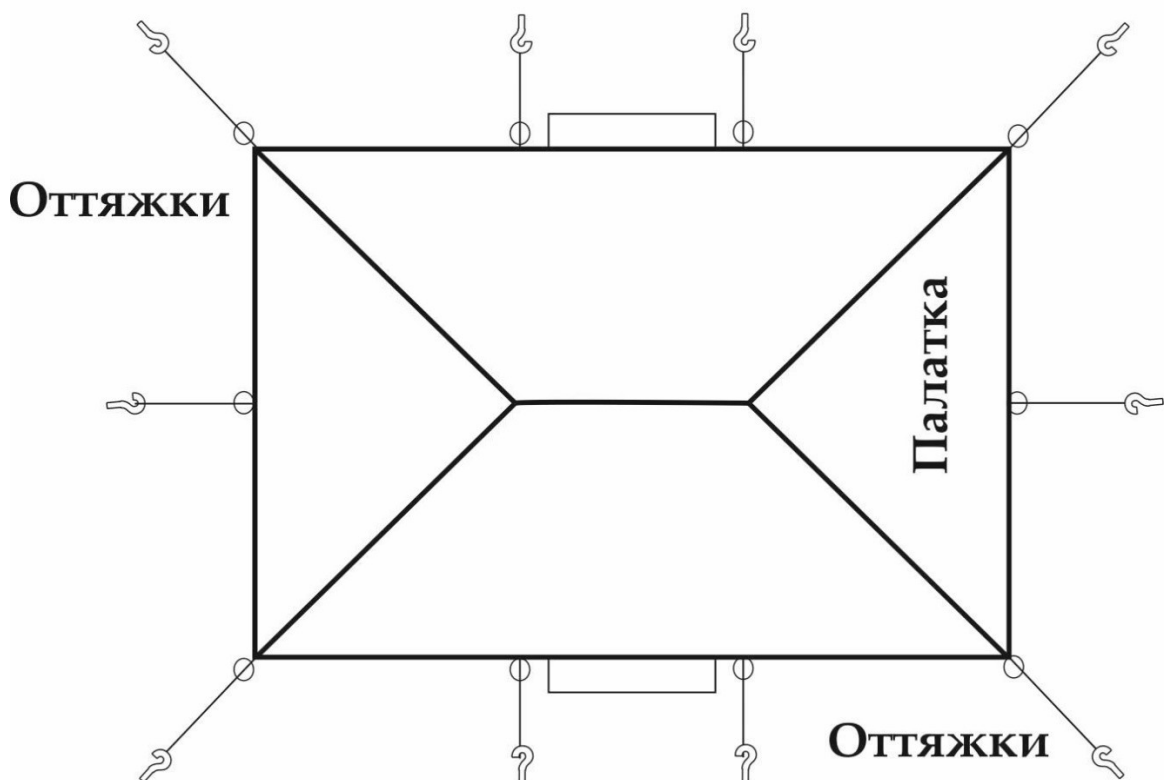
- Тип палатки – четырехгранный прямоугольный шатер. Шатер состоит из внутренней палатки с дном и верхнего тента, имеющего боковые стенки с отмошкой, данная конструкция делает палатку полностью двухслойной
- Палатка работает по принципу "термоса". Наружный слой палатки сделан из дышащей прочной ткани с силиконовым покрытием, он держит ветровую нагрузку, воздушная прослойка между двух слоев помогает удерживать тепло в палатке
- Два входа - расположены на противоположных сторонах. С одной стороны, вход-тубус, который служит для входа и выхода в палатку людей, с другой стороны вход на молнии используется для загрузки в палатку дров и как технический вход для дежурного у печки
- Два больших вентиляционных окна в верхней части палатки, закрывающиеся на молнию
- В крышу палатки устанавливается металлическая разделка для печной трубы диаметром 80мм. Возможна установка разделки под заказ для печной трубы другого диаметра
- Палатка снабжена уникальной системой оттяжек с пряжками для финишной подтяжки. В верхней части оттяжки расположен карман-уловитель для ручки лыжной палки, внизу палатки находится петля для закрепления нижнего конца лыжной палки.
- Карман-уловитель имеет стропу с пряжкой, которая позволяет использовать для растяжки бока палатки лыжные палки разной длины.
- Палатка устанавливается с помощью 16 лыжных палок и двух центральных стоек
- Внутри палатки на дне и на куполе сделаны усиления из ткани для центральных стоек длиной 2,0м (стойки в комплект не входят)
- В дне палатки расположен клапан на молнии – люк, позволяющий установить походную печку на землю или снег при необходимости. Также люк используется для удаления мусора из палатки
- Верхний тент отстегивается от внутренней палатки с помощью пряжки-фастекс это можно использовать для удобства переноски, а также для более легкого удаления измороси из палатки
- Для зимних палаток фирмой Век разработаны и выпускаются печки туристические с внутренним искрогасителем нескольких модификаций
- Для палатки-шатер Век Романтик рекомендуется Печка Век Макси туристическая, а также её улучшенная модификация Печка Век Эконом-Макси туристическая

Установка Палатки:

1. Расчехлите палатку. Расстелите палатку на предполагаемом месте установки, предварительно очистив место от мусора, камней, веток. При установке на снег утрамбуйте площадку необходимого размера.
2. Проверьте наличие нужного количества лыжных палок для оттяжек и подготовьте две центральные стойки длиной 2,0м.

3. Освободите регулировочную стропу на оттяжках на максимальную длину стропы.
4. Возьмите лыжную палку и вставьте её конец в петлю в нижней части палатки, на ручку лыжной палки оденьте карман-уловитель оттяжки. Стропой с пряжкой зафиксируйте лыжную палку в кармане-уловителе, растянув при этом бок палатки. Аналогично зафиксируйте все остальные лыжные палки.
5. Поочередно установите четыре угловые оттяжки и растяните дно палатки.
6. Аналогично угловым оттяжкам, установите все остальные оттяжки.
7. Возьмите центральные стойки (две лыжи, связанные вместе нужной высоты или стойку, сделанную из подручного материала), заведите через вход вовнутрь палатки. Установите конец стойки в усилитель в верхней части палатки и поставьте центральные стойки вертикально.
8. Закрепите палатку при помощи оттяжек. Произведите финишную натяжку палатки, затянув стропы на оттяжках. Оттяжкам палатки надо придать хорошее усилие натяжения для того чтобы два слоя не слипались и между ними была воздушная прослойка.
9. Установите печь внутри палатки в месте, где расположена разделка.

Вид сверху



Палатка готова к дальнейшему использованию.

Демонтаж палатки производится в обратной последовательности

Правила эксплуатации и хранения палатки:

1. Оберегайте ткань, имеющую пленочное покрытие от воздействия абразивных материалов.
2. Не допускается использование осветительных или обогревательных приборов с открытым огнем внутри палатки.
3. Не рекомендуется курить в палатке и разводить костры в непосредственной близости от нее.
4. Перед каждым использованием настоятельно рекомендуем тщательно проверять наличие всех комплектующих и узлов палатки.
5. Для долговременной службы палатки, ее необходимо тщательно просушивать и хранить в чистом и сухом виде.

Комплект поставки:

- | | |
|---------------------------------------|-------|
| - Палатка-шатер Век Романтик | -1шт |
| - Сумка для палатки | -1шт |
| - Разделка металлическая 250x250 d 90 | - 2шт |
| - Руководство по эксплуатации | -1шт |

Дополнительное оборудование (в комплект не входит):

- Печка Век Макси туристическая или Печка Век Эконом-Макси туристическая
- Стойка центральная Век d 36мм 2,0м – 2шт

Характеристики:

Артикул П-121

Вместимость: 14-15 человек

Общий вес палатки, кг: 9,60

Вес внутренней палатки, кг: 4,40

Вес наружного тента, кг: 5,20

Размер дна внутренней палатки, м: 5,00 x 3,40

Габариты палатки, м: 5,20 x 3,60 x 2,00

Высота стенок наружного тента, м: 0,90

Расстояние между центральными стойками, м: 1,80

Размер в упаковке, м: 0,75 x 0,30 x 0,30

Материал 1-й слой: Taffeta 20D Sil Cire рип/стоп

Материал 2-й слой: Taffeta 390 WR Cire рип/стоп

Материал дна: Taffeta 210D PU 5000 рип/стоп